

République de Guinée



MINISTERE DE L'ECONOMIE ET DES FINANCES

**DIRECTION NATIONALE DE LA DETTE ET DE
L'AIDE PUBLIQUE AU DEVELOPPEMENT**

BULLETIN STATISTIQUE DE LA DETTE PUBLIQUE

Deuxième Trimestre 2020

Table des matières

deuxième trimestre 2020	1
définitions.....	4
i- rappel de la situation de la dette publique au 31 decembre 2019	8
ii- situation de la dette publique au 30 juin 2020	8
iii- conclusion et recommandations :	10
annexes.....	11
les indicateurs et statistiques de la dette publique.....	12
Graphique 1 Evolution du stock de la dette extérieure et les ratios caractéristiques (taux d'endettement, service de la dette sur les exportations).....	13
Graphique 2 : Décomposition de l'encours de la dette en monnaie locale (en pourcentage) par type de dette au 30 juin 2020	13
Graphique 3: Décomposition de l'encours de la dette extérieure par créancier au 30 juin 2020.....	14
Graphique 4 : Décomposition de l'encours de la dette publique en devises et par bailleur au 30 juin 2020	14
Graphique 5: Décomposition de l'encours de la dette extérieure par devise au 30 juin 2020	15
Graphique 6 : Point des tirages sur emprunts en devises par bailleurs de fonds au 30 juin 2020 en millions USD.....	15
Tableau 2 : Décaissements par catégorie de créanciers au cours des 6 trimestres précédents.....	16
Graphique 7 : Comparaison de financements mobilisés en monnaie en T2 2019 et T2 2020 (milliards de GNF et en pourcentage)	16
Tableau 3 : Service assuré de la dette publique au 30 juin 2020 (milliard de GNF) .	17

Tableau 4 : Point des nouveaux engagements en devises au 30 juin 2020 (en millions USD).....	17
Tableau 5 : Indicateurs de coûts et risques du portefeuille de la dette publique au 31 décembre 2019.....	18
Graphique 8 : Profil d’amortissement de la dette publique au 31 décembre 2019 (millions GNF).....	19
Tableau 6 : Prêts rétrocédés, dette garantie en millions USD	19
Tableau 7 : Soldes engagés non décaissés de T2 2020 au titre de la dette libellée en devises (millions USD)	20

Définitions

Analyse de Viabilité de la Dette (AVD) : Analyse de la capacité d'un pays à financer les objectifs de sa politique et assurer le service de la dette sans procéder à des ajustements excessifs qui pourraient autrement compromettre sa stabilité.

Encours de la dette publique : Montant qui a été décaissé mais non encore remboursé ou annulé. En d'autres termes, il s'agit du total des décaissements réels moins les remboursements du principal.

Résidence : Une unité institutionnelle est considérée comme résidente d'un pays, si elle a un centre d'intérêt économique sur le territoire du pays. L'expression « centre d'intérêt économique » signifie que l'unité en question exerce ou entend exercer des activités économiques sur le territoire soit pour une durée déterminée d'au moins un an.

Risque de refinancement : possibilité qu'un emprunteur ne recoure au refinancement en empruntant pour rembourser la dette existante. Les pays et entités dont la dette arrive à échéance et qui recourent à une nouvelle dette sont généralement confrontés à ce risque de refinancement.

Risque de taux de change : risque que la valeur d'un investissement ou d'un instrument change sous l'effet des fluctuations de taux de change.

Risque de taux d'intérêts : vulnérabilité des coûts à une hausse de taux d'intérêt. Par exemple lorsque les taux variables sont révisés et/ou la dette à taux fixe doit être refinancée ; ou encore, le risque que la valeur d'un investissement change par suite de l'évolution du niveau absolu des taux d'intérêt, de l'écart entre deux taux, de la forme de la **courbe** de rendement ou de toute autre relation de taux d'intérêt.

Service de la dette : paiements au titre de la dette qui arrivent à échéance durant la période en cours (principal et intérêts).

Soutenabilité de la dette : Elle peut être considérée comme assurée, lorsqu'un pays est en mesure de remplir toutes ses obligations actuelles et futures au titre du service de sa dette, sans allègement, ni rééchelonnement, ni accumulation d'arriérés.

La dette totale du secteur public : la dette du secteur public comprend :

- la dette de l'Administration publique
 - dette de l'Administration Centrale ;
 - dette des collectivités publiques.

- la dette des Sociétés publiques
 - dette des Sociétés publiques non financières ;
 - dette des Sociétés publiques financières.

Le champ de couverture de la dette

Le présent Bulletin est constitué de la dette de l'Administration Centrale et de la dette des Sociétés publiques financières (Banque Centrale de la République de Guinée).

Les garanties : font référence à un accord de payer la dette d'une entité, si cette entité fait défaut (World Bank, Timothy C. Irwin, 2007). Les garanties octroyées par l'Etat à une entité publique ou privée représentent un passif conditionnel pour l'Etat.

Les prêts rétrocedés : ce sont des prêts que le créancier a octroyés à une entité après s'être lui-même endetté auprès d'une autre entité. Lors d'un prêt rétrocedé, le prêt original entre l'Etat et le créancier est une dette de l'administration centrale mais ne constitue pas un passif conditionnel. Le prêt rétrocedé, quant à lui, est un actif de l'Etat et un passif pour l'entité qui bénéficie du prêt.

La valeur nominale : la valeur nominale d'un instrument de la dette est une mesure de valeur du point de vue du débiteur à n'importe quel moment. C'est le montant dû par le débiteur au créancier qui sert de point de départ pour établir la responsabilité légale utilisée dans les analyses de la vulnérabilité et de durabilité. La variation de la solvabilité n'affecte pas la valeur nominale de la dette.

Valorisation de la dette : le guide de la dette du secteur public recommande de valoriser tous les instruments de la dette à la valeur nominale.

La valorisation de l'encours en fin de période : c'est la valeur d'ouverture, des transactions et autres flux économiques qui constituent la valeur de clôture de l'encours.

Les transactions comprennent, les tirages en plus et les remboursements du principal en moins.

Un instrument de dette est défini comme étant une créance financière obligeant le débiteur à effectuer en faveur du créancier un paiement ou des paiements d'intérêts ou de principal à une date donnée ou à des échéances futures.

- droits de tirages spéciaux (DTS) ;
- numéraires et dépôts ;
- titres de créances ;
- crédits ;
- systèmes d'assurances, de pensions et de garantie standard ;
- autres comptes à payer.

Les instruments de dette sont généralement établis lorsque le créancier fournit une valeur économique au débiteur selon un accord contractuel.

Pour le présent bulletin, les instruments de dette usités sont :

Les crédits pour la dette de l'Administration publique (dette de l'Administration Centrale) et le DTS pour la dette des Sociétés publiques (dette de la Banque Centrale), les obligations du trésor et les bons du Trésor.

SIGLES ET ACRONYMES

AED	Dirham des Emirats Arabes Unis
AFD	Agence Française de Développement
BADEA	Banque Arabe de Développement Economique en Afrique
BEI	Banque Européenne d'Investissement
BID	Banque Islamique de Développement
BIDC	Banque d'Investissement et de Développement de la CEDEAO
BOAD	Banque Ouest Africaine de Développement
DTS	Droits de Tirages Spéciaux
EUR	Euro
FAD	Fonds Africain de Développement
FADD	Fonds d'Abu Dhabi
FIDA	Fonds International de Développement Agricole
FKDEA	Fonds Koweïtien pour le Développement Economique Arabe
FSD	Fonds Saoudien de Développement
FSID	Fonds de Solidarité Islamique pour le Développement
GBP	Livre sterling
IDA	Association Internationale de Développement (Banque Mondiale)
JPY	Yen Japonais
KWD	Dinar koweïtien
OPEP	Organisation des Pays Exportateurs de Pétrole
PIB	Produit Intérieur Brut
SAR	Riyal Saoudien
UC	Unité de Compte (panier de devises utilisé par le FAD)
USD :	Dollar US
YRMB	Yuan Renminbi

I- RAPPEL DE LA SITUATION DE LA DETTE PUBLIQUE AU 31 DECEMBRE 2019

Les principaux indicateurs de la dette publique sont résumés comme suit :

- Encours de la dette publique : GNF 39 203,01 milliards soit USD 4,170 milliards dont :
 - dette extérieure : GNF 24 196,645 milliards soit USD 2,574 milliards
 - dette intérieure : GNF 15 006,360 milliards soit USD 1,596 milliards
- Taux d'endettement public: 31 % dont :
 - dette extérieure 18,23 % ;
 - dette intérieure 12,06 %.
- Service de la dette publique : GNF 2 748,11 milliards soit USD 292,33 millions dont :
 - dette intérieure : GNF 1 909,37 milliards soit USD 203,11 millions ;
 - dette extérieure : GNF 838,743 milliards soit USD 89,220 millions
- Accords signés : GNF 4 225 milliards soit USD 460,08 millions

II- SITUATION DE LA DETTE PUBLIQUE AU 30 juin 2020

Le stock de la dette publique au 30 juin 2020 se chiffre à **GNF 42 857,26 milliards**, soit environ **USD 4,529 milliards**. Il est constitué de GNF 26 925,07 milliards soit USD 2,846 milliards au titre de la dette extérieure et de GNF 15 932,19 milliards soit USD 1,684 milliards au titre de la dette intérieure.

Le taux d'endettement public (encours de la dette rapporté au PIB) est de 30,77 % au 30 juin 2020, reparti entre la dette extérieure pour 19,33 % et la dette intérieure à hauteur de 11,44 %.

Ce taux d'endettement public qui est en légère hausse de 2,50% par rapport à la même période en 2019, était de 28,27 %, reparti entre 17,54 % pour la dette extérieure et 10,74 % au titre de la dette intérieure.

La faible variation du taux d'endettement en dessous du seuil de 70 % fixé pour les pays membres de la CEDEAO, résulte de la gestion prudente de la dette, qui privilégie le recours aux emprunts concessionnels, en conformité avec les réformes des Finances Publiques. **(Voir tableau 1).**

De même, le ratio du service de la dette sur les exportations est de 2,82 % en moyenne, nettement en dessous du seuil de 10 %. Toutes choses qui ont permis la stabilité du taux de croissance à une moyenne de 7,5 % sur les trois dernières années. **(Voir Graphique 1).**

La répartition de l'encours au 30 juin 2020 sur la base des critères de résidence des bailleurs et des devises se présente comme suit :

- dette intérieure : représentant 37,18 % de la dette publique, elle est constituée en majorité ds avances de la BCRG pour 42,40 %, de la dette titrisée pour 15,91% et des titres publics (bons et obligations du Trésor) pour 41,69 %. **(Voir graphique 2).**

- dette extérieure : sa part est de 62,82 % de la dette publique, constituée principalement de la dette Multilatéral à hauteur de 53,03 %, de la dette bilatérale pour 45,80% et, le reste, soit 1,17 % représentant la part de la dette commerciale.

La dette multilatérale est dominée par la Banque Mondiale pour 32,31 %, le FMI pour 32,06 %, la BID pour 13,45 % et le Fonds Africain de Développement FAD pour 11,08 %. Ces créanciers représentent respectivement dans le portefeuille de la dette extérieure 17%, 17%, 7% et 5%.

Par ailleurs, en termes de volume de la dette bilatérale, la Chine occupe le premier rang et représente 61,93% soit 28,61% du portefeuille suivie du Fonds Saoudien de Développement (FSD) 4%. **(Voir graphique 3).**

En fin juin 2020, la part du dollar dans le portefeuille de la dette publique est de 34%, suivie de l'euro qui est de 17% **(voir graphique 4).**

Après l'éclatement du panier de DTS entre les devises, le dollar US reste la principale monnaie de la dette extérieure soit 53%, suivi de l'euro 24%. Cette configuration traduit la politique du Gouvernement qui consiste à réduire progressivement l'exposition du portefeuille de la dette publique au risque de taux de change. **(Voir graphique 5).**

Les tirages sur emprunts en devises s'élèvent à USD 312,26 millions, soit GNF 2 973 milliards pour la réalisation des Projets et Programmes de Développement financés par les partenaires bi et multilatéraux **(Voir graphique 6).**

La situation des tirages par catégorie de créanciers pour les six (6) précédents trimestres se figure sur le **tableau 2.**

Aussi, l'Etat a mobilisé au deuxième trimestre GNF 3 256,8 milliards sur le marché local en Bons de Trésor. Ce niveau est légèrement en hausse par rapport à la même période en 2019, qui était de GNF 2 499,4 milliards **(Voir graphique 7).**

Le service de la dette publique à court, moyen et long termes a été assuré pour un montant de GNF 1 568,879 milliards, soit USD 166,487 millions, qui se répartit comme suit **(Voir tableau 3).**

- Dette extérieure, GNF **286,739** milliards soit USD 30,306 millions dont :
 - Principal : GNF 185,800 milliards soit USD 19,948 millions ;
 - Intérêts : GNF 100,939 milliards soit USD 10,358 millions et ,
- Dette intérieure, GNF 1 282,99 milliards soit USD 135,603 millions.

Au cours du deuxième trimestre 2020, des accords de prêts ont été signés pour un montant total d'USD 209,966 millions, soit GNF 1 986,559 milliards, au titre des emprunts en devises **(Voir tableau 4).**

Dans le cadre de l'analyse du portefeuille, il faut noter que les indicateurs de coûts et risques du portefeuille présentent une légère détérioration de la situation d'endettement public à fin décembre 2019 par rapport à 2018, conformément à la mise à jour de la stratégie de dette à moyen terme (SDMT) 2019.

Cela s'explique par le fait que le portefeuille de la dette publique est exposé au risque de refinancement et au taux d'intérêt. La durée de vie moyenne du portefeuille et la part de la dette à amortir sur les douze (12) mois à venir sont passées de 10,53 ans à 9,3 ans soit respectivement 17,50% et 19,70% en raison de l'importance de la dette à échoir à moins d'un (1) an de la dette intérieure qui est passée de 40,95% à 47,10%.

En ce qui concerne l'exposition du portefeuille au risque de taux d'intérêt, la durée moyenne à refixer et la part de la dette refixée durant l'année suivante sont passées de 10,48 ans à 9,3 ans soit respectivement 17,50% et 19,70%. Pour ce qui est du risque de taux de change, la part des emprunts exposés aux taux de change fluctuants a diminué de 2,13%, en passant de 29,13% à 27% **(Voir tableau 5 et graphique 8)**.

S'agissant de la gestion du risque budgétaire lié aux prêts rétrocédés et à la dette garantie, la situation est la suivante :

- Dette garantie : elle est liée aux accords transactionnels signés avec l'AFD pour les prêts accordés à l'EDG et à la SEG pour un montant de EUR 24 millions, soit USD 27 millions ;
- Prêts rétrocédés concernent tous les accords de prêts qui ont fait l'objet de rétrocession dans le portefeuille de la dette aux secteurs de l'énergie, des télécommunications, pour un montant total d'USD 679 millions.

Le risque budgétaire lié au non recouvrement de ces prêts auprès des entreprises bénéficiaires est élevé. **(voir tableau 6)**.

Le montant total des soldes engagés non décaissés (SEND) s'élève à USD 3 038,46 millions, soit GNF 28 778 milliards, au 30 juin 2020 constitué pour 2/3 de financements provenant de sources bilatérales y compris le financement du projet Hydroélectrique de Souapiti **(Voir tableau 7)**.

Ce chiffre serait sensiblement réduit si on prenait en compte les accords de prêts signés, n'ayant pas connu un début de décaissement, et qui s'élèvent à USD 1 822,9 millions, soit GNF 17 265 milliards, dont environ 75% concernent le projet de Souapiti **(voir tableau 8)**.

Il est prévu de signer dans le Plan d'endettement de 2021 les projets cités dans **le tableau 9** ci-dessous.

III- CONCLUSION ET RECOMMANDATIONS :

Pour améliorer le taux d'absorption, des efforts doivent être fournis dans le cadre du suivi des projets et programmes de développement, afin de minimiser les intérêts à payer sur le solde non décaissé du stock de la dette extérieure.

Au demeurant, les divers indicateurs détaillés ci-dessus montrent que la Guinée respecte les différents critères de viabilité de la dette tant sur le plan sous-régional (CEDEAO) que sur le plan international.

ANNEXES

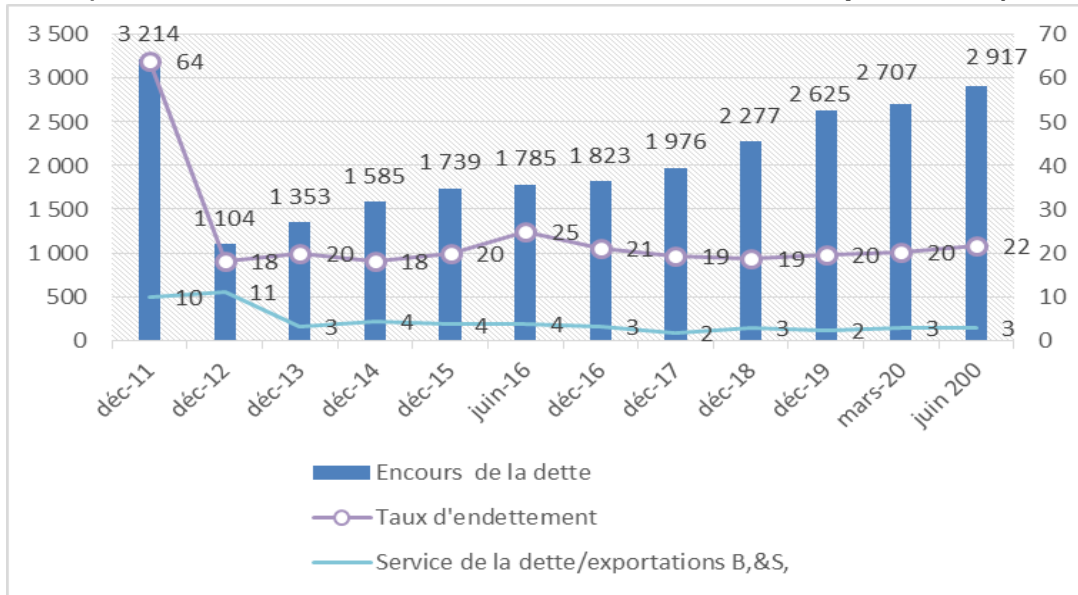
LES INDICATEURS ET STATISTIQUES DE LA DETTE PUBLIQUE

Tableau 1 : Evolution de l'encours de la dette (milliards de GNF) et du taux d'endettement public

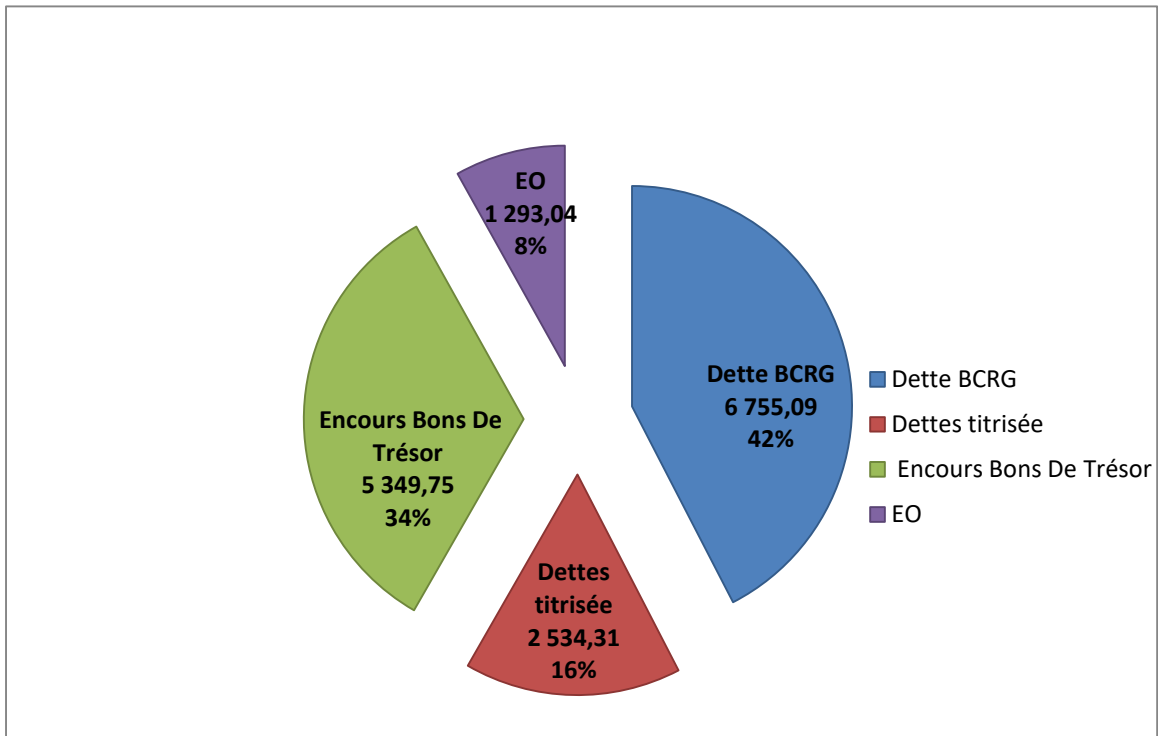
Rubriques	T4 2019	T1 2020	T2	
			2019	2020
Dette bilatérale	10 923,325	11 723,61	10 392,17	12 331,65
CDP	357	346	290	425
Fonds Arabes	1 712	1 664	1 679	1 680
Bilatéraux HCDP	8 854	9 713	8 423	10 226
Dette multilatérale	12 894,406	12 568,62	10 792,07	14 277,45
IDA	4 389	4 392	3 365	4 613
FMI	3 182	3 126	2 945	4 579
Dette commerciale	378,91478	343,78	343,78	315,97
Encours dette en devises	24 196,65	24 636,01	21 528,03	26 925,07
Emprunts Obligataires	1 501,53	1 501,53	1 096,92	1 293,04
Bons du Trésor	4 864,25	5 101,25	3981	5 349,75
Autres dettes en monnaie locale	8 651	8 729	8 105	9 289
BCRG	6 826	7 039	6 897	6 755
Dette titrisée	1 825	1 690	1 208	2 534
Encours dette en monnaie locale	15 016,58	15 332,10	13 183,29	15 932,19
Encours dette publique	39 213,23	39 968,12	34 711,32	42 857,26
Taux d'endettement en devises	19,20%	17,69%	17,54%	19,33%
Taux d'endettement en monnaie locale	11,91%	11,01%	10,74%	11,44%
Taux d'endettement public	31,11%	28,70%	28,27%	30,77%
PIB	125 999	139 275	125 999	139 275

Source-DND-APD

Graphique 1 Evolution du stock de la dette extérieure et les ratios caractéristiques (taux d'endettement, service de la dette sur les exportations)

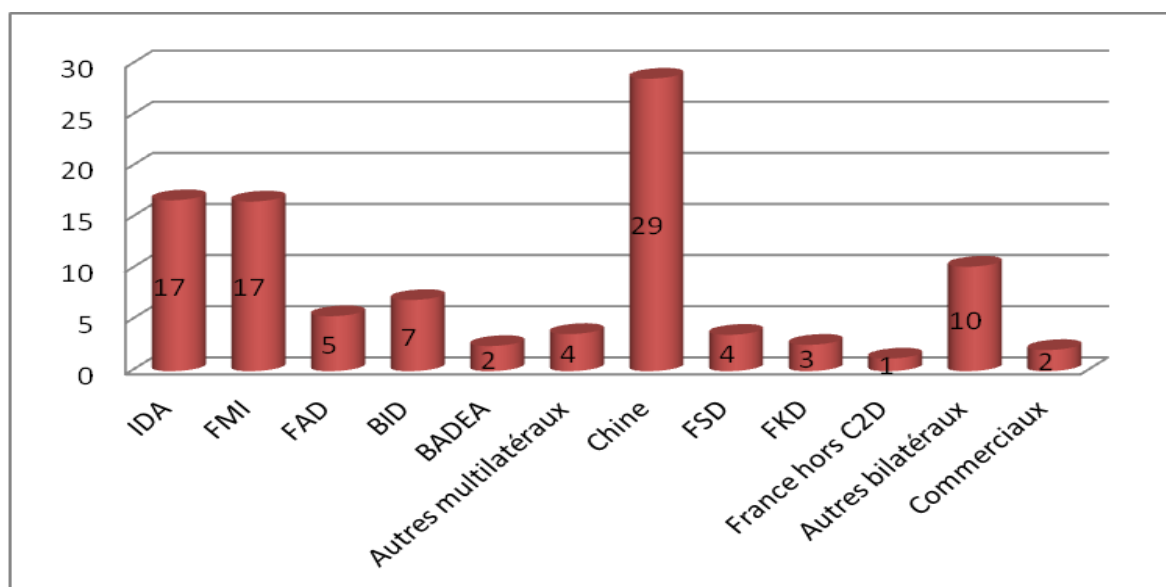


Graphique 2 : Décomposition de l'encours de la dette en monnaie locale (en pourcentage) par type de dette au 30 juin 2020



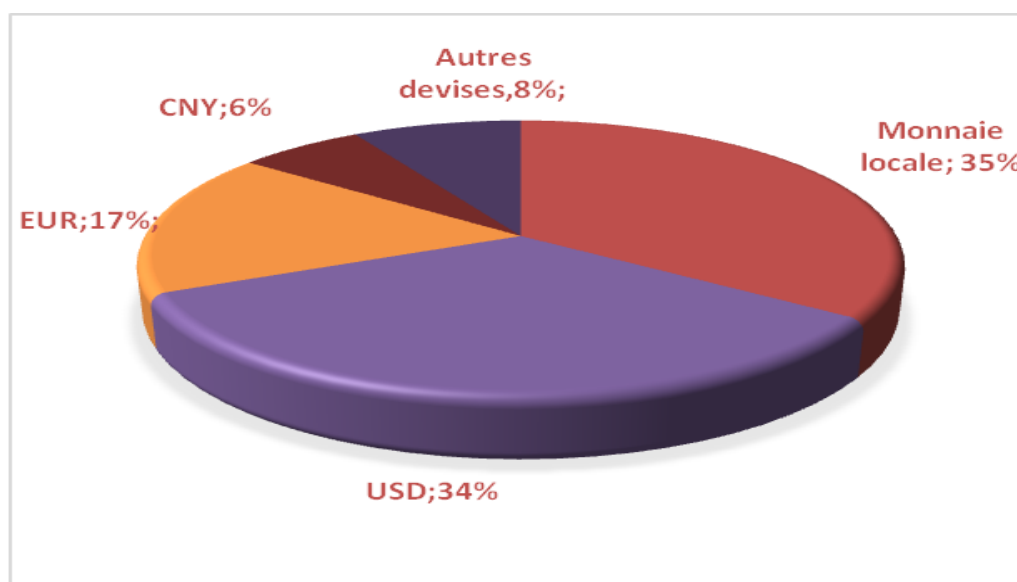
Source : DND-APD

Graphique 3: Décomposition de l'encours de la dette extérieure par créancier au 30 juin 2020



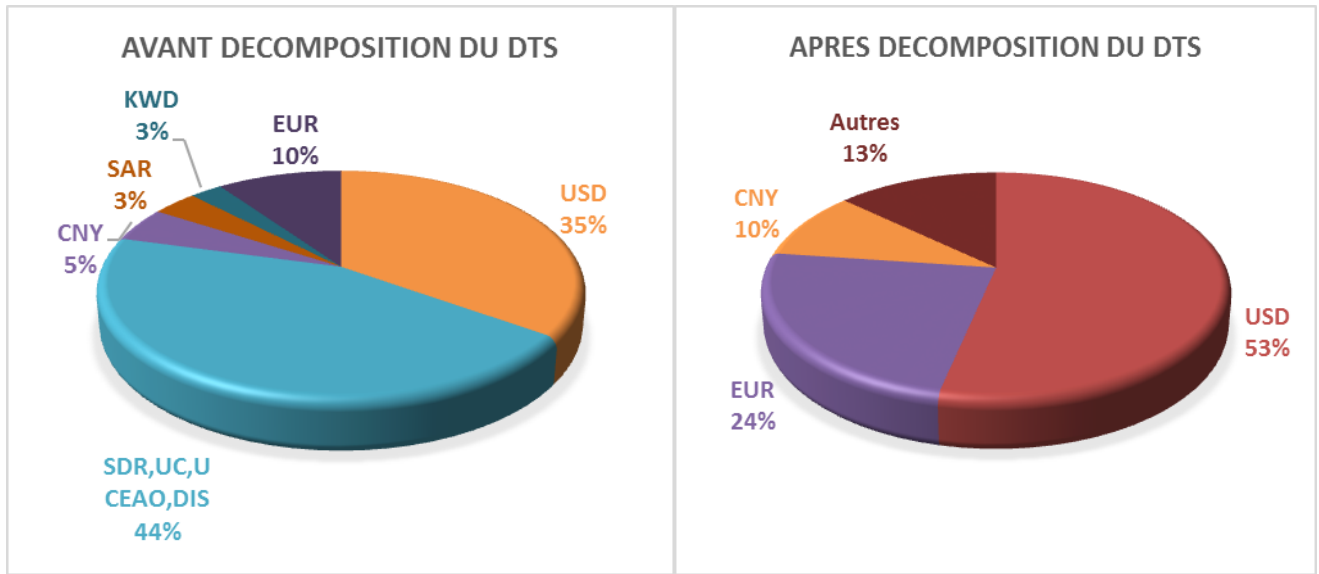
Source : DND APD

Graphique 4 : Décomposition de l'encours de la dette publique en devises et par bailleur au 30 juin 2020

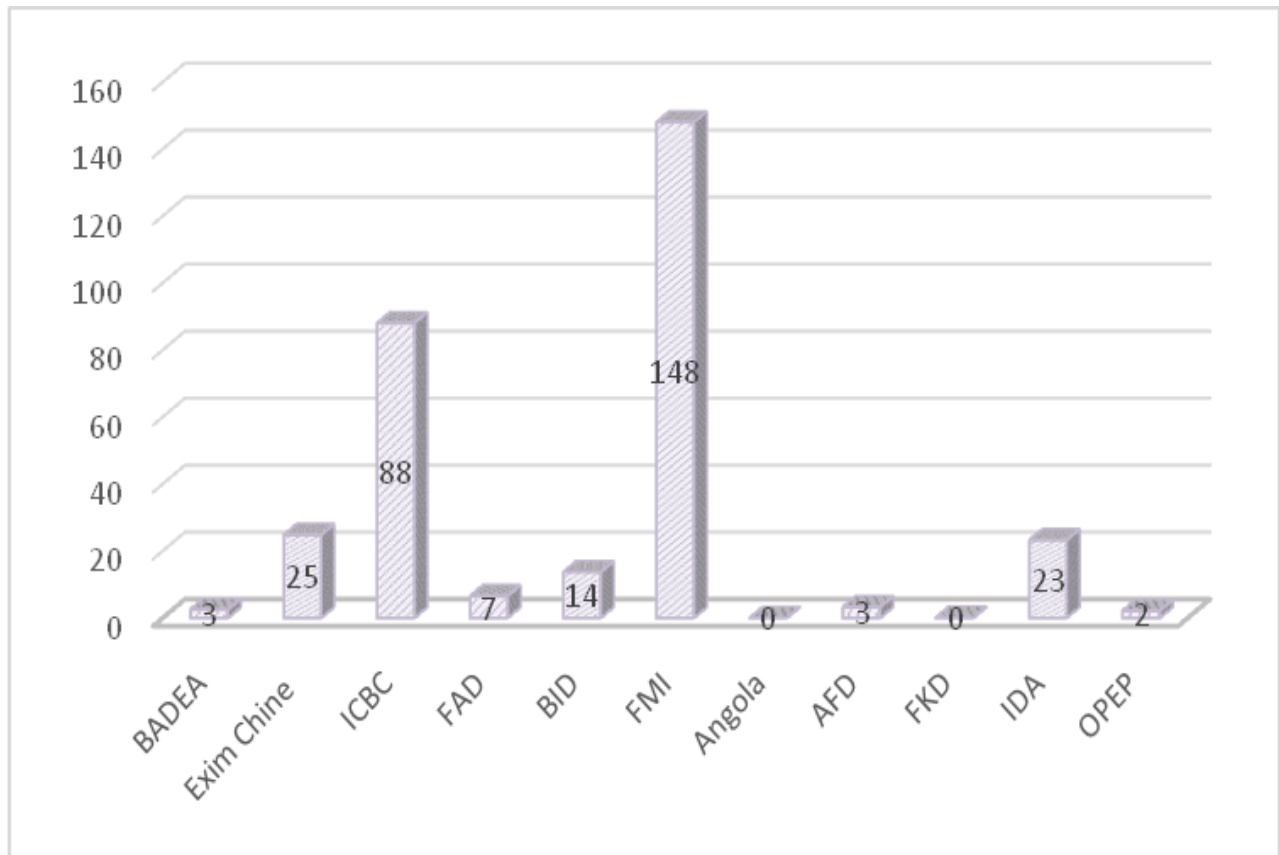


Le DTS étant composé du dollar US (42,13%), d'Euro (30,30%), du Yuan renminbi (10,54%), du Yen (7,88%) et de la Livre sterling (8,16%), a été décomposé suivant ses différentes monnaies ; ce qui explique l'évolution des taux au niveau de ces devises. Les 38% restant représentent la part en monnaie locale du portefeuille de la dette publique.

Graphique 5: Décomposition de l'encours de la dette extérieure par devise au 30 juin 2020



Graphique 6 : Point des tirages sur emprunts en devises par bailleurs de fonds au 30 juin 2020 en millions USD

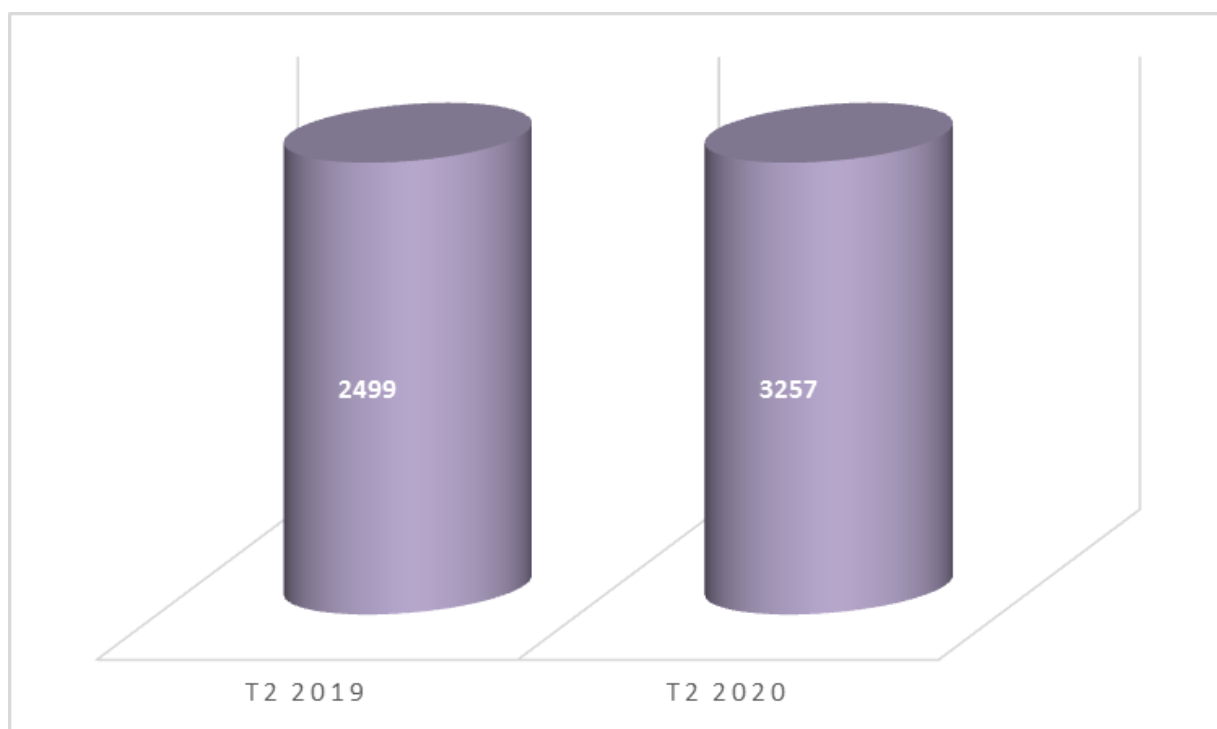


Source : DNDAPD

Tableau 2 : Décaissements par catégorie de créanciers au cours des 6 trimestres précédents

Dette extérieure	2019				2020		
	T1	T2	T3	T4	T1	T2	S1
	49,29	119,87	66,52	174,84	85,15	227,11	312,26
Dette bilatérale	3,29	87,53	2,99	7,60	61,02	55,06	116,08
CDP	0,27	1,12	0,00	4,02	0,05	3,20	3,26
Fonds Arabes	3,02	1,09	2,99	3,57	0,00	0,02	0,02
Bilatéraux							
HCDP	0,00	85,32	0,00	0,00	60,97	51,84	112,81
Multilatéraux	46,00	32,34	63,53	167,25	24,13	172,05	196,18
IDA	6,69	20,14	7,02	146,24	9,43	13,81	23,24
FMI	0,00	0,00	23,47	0,00	0,00	148,00	148,00

Graphique 7 : Comparaison de financements mobilisés en monnaie en T2 2019 et T2 2020 (milliards de GNF et en pourcentage)



Source : DND-APD

**Tableau 3 : Service assuré de la dette publique au 30 juin 2020
(milliard de GNF)**

BAILLEURS	Principal	Intérêts	TOTAL
Dette libellée en devises			
Dette multilatérale	96,743	43,937	140,680
Dette bilatérale	89,057	57,002	146,059
Total dette extérieure	185,800	100,939	286,739
Dette libellée en monnaie locale GNF)			
Titres publics		123,462	123,462
Banques locales	208,49	287,05	495,54
Total dette intérieure	868,05	414,94	1 282,99
TOTAL DETTE PUBLIQUE	1053	515,879	1 568,879

Source : DND-APD

**Tableau 4 : Point des nouveaux engagements en devises au 30 juin 2020
(en millions USD)**

Créanciers	Intitulé du Projet	Date de signature	Montants millions USD)	Durées (année)	Différés (année)	Taux d'intérêt (%)	Elément don
BADEA en USD	Projet de Construction de la Zone Industrie Ile de Fandjé	01-janv.-20	16	30	10	1,00%	49%
BADEA en USD	Projet de Construction de la Zone Industrie Ile de Fandjé	01-janv.-20	11,5	15	5	3	15%
BADEA en USD	Projet d'Autonomisation des femmes	01-janv.-20	9	30	10	1,00%	49%
FMI	Facilité Rapid d Crédit	19-juin-20	147,66	10	5,5	0,00%	32%
IDA	Covid-19 health project (Total project is US\$10.9m, with 50% grant element)	25-juin-20	5,52	38	6	0,75%	53%

IDA	Programme Régional pour l'Autonomisation des Femmes et Dividende Démographique au Sahel	25-juin-20	20,286	38	6	0,75%	53%
Total T2			209,966				36%

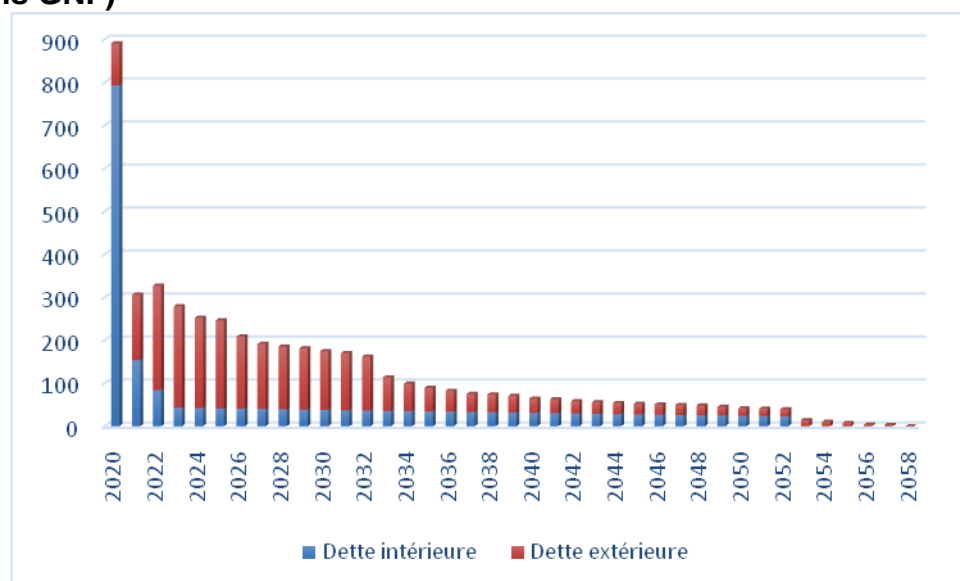
Source : DNDAPD

Tableau 5 : Indicateurs de coûts et risques du portefeuille de la dette publique au 31 décembre 2019

Risk Indicators		External debt	Domestic debt	Total debt
Amount (in millions of GNF)		24 196 645,9	15 006 360,0	39 203 005,9
Amount (in millions of USD)		2 573,9	1 596,3	4 170,2
Nominal debt as % GDP		19,2	11,9	31,1
PV as % of GDP		13,8	11,9	25,7
Cost of debt	Interest payment as % GDP	0,2	0,3	0,5
	Weighted Av. IR (%)	1,1	2,5	1,7
Refinancing risk	ATR (years)	10,2	7,9	9,3
	Debt maturing in 1yr (% of total)	2,6	47,1	19,7
	Debt maturing in 1yr (% of GDP)	0,5	5,6	6,1
Interest rate risk	ATR (years)	10,2	7,9	9,3
	Debt refixing in 1yr (% of total)	2,6	47,1	19,7
	Fixed rate debt (% of total)	100,0	100,0	100,0
FX risk	FX debt (% of total debt)			61,7
	ST FX debt (% of reserves)			6,1

Source : DND-APD

Graphique 8 : Profil d'amortissement de la dette publique au 31 décembre 2019 (millions GNF)



Source : DND-APD

Tableau 6 : Prêts rétrocédés, dette garantie en millions USD

Créanciers	Projets	Secteurs	Bénéficiaire	Encours au 30/06/2020
Eximbank Chine	Projet Backbone	NTIC	SOGEB	172,09
Eximbank Chine	Projet Kaleta	Electricité	SOGEKA	404,14
Eximbank Chine	Réhabilitation Sotelgui	NTIC	SOTLGUI	33,09
FAD	Interconnexion	Electricité	OMVG	23,46
BEI	Interconnexion	Electricité	OMVG	24,39
BEI	Energie	Electricité	EDG	13,95
IDA	Interconnexion	Electricité	OMVG	6,90
AFD	Réhabilitation Electricité		EDG	1,37
BIDC			Energie	-
Prêts rétrocédés				679,39
AFD	Accord transactionnel	Electricité	EDG	19,219
AFD	Accord transactionnel		SEG	8,25
Prêt Garanti (AFD)			Eau, Energie	27,469

Source : DND-APD

Tableau 7 : Soldes engagés non décaissés de T2 2020 au titre de la dette libellée en devises (millions USD)

Dette extérieure	Montant	Pourcentage
Bilatéraux	2 052,39	67,55
Multilatéraux	986,07	32,45
TOTAL	3 038,46	100,00

Source : DND-APD

Tableau 8 : Projets signés non encore décaissés au 30 juin en millions USD

Créanciers	Intitulé du Projet	Date de signature	devise	Montant en devise	Montants
					(millions USD)
BID	Projets à développement des écoles techniques et professionnelles	26 juin 2014	DIS	7,00	9,6
BID	Projet d'appui a la santé post-Ebola	16 octobre 2016	USD	10	10,0
BID	Projet d'appui a la santé post-Ebola	16 octobre 2016	EUR	20,16	24,8
BADEA	Route Kissidougou-Kondébadou; (cofinancement BID-FKD-BADEA)	31 octobre 2017	EUR	16,8	20,7
AFD	Projet d'Amélioration des Performances Commerciales et Techniques de la SEG à Matoto et Sécurisation de l'Alimentation en Eau sur les 26 Centres de la SEG	9 avril 2018	EUR	30	37,0
FIDA	Projet d'Agriculture Familiale, Résilience et Marché en Moyenne et Haute Guinée (Agrifarme)	14 mai 2018	USD	15,45	15,5
Belgique	Système détresse et sécurité maritime	8 juin 2018	EUR	3	3,7
BID	Assainissement de la ville de Conakry	30 aout 2018	USD	32,8	32,8
BIDC	Projet d'interconnexion électrique Guinée-Mali (cofinancement BM-BEI-BID)	16 décembre 2018	USD	37,85	37,9

Eximbank Chine	Projet d'Aménagement Hydroélectrique de Souapiti	04/09/2018	USD	1 175	1175,5
BID	Regional rice value chain development program (RRVCDP)	16 janvier 2019	USD	15,21	15,2
BID	Regional rice value chain development program (RRVCDP)	16 janvier 2019	USD	2	2,0
AFD	Régularisation des branchements illégaux, le renforcement/extension du réseau de distribution urbain, l'électrification de localités rurales par des solutions hors réseau et l'accroissement des capacités des agents du secteur électrique	1 avril 2019	EUR	50	61,6
IDA – regular	Electricity access scale up project (P164225)	1 avril 2019	DTS	18,1	24,9
FAD	Projet de Route Boké Québo	23 avril 2019	UC	5,12	7,0
FAD	Programme Intégré de Développement et d'Adaptation au Changement Climatique dans le Bassin du Niger (PIDCC/BN)	23 avril 2019	UC	7,5	10,3
FAD	Projet programme de développement des zones spéciales de transformation agro-industrielle (PDZTA-BK)	8 novembre 2019	UC	12,8	17,6
FAD	Fonds d'investissement social de relance Post-Ebola (PERSIF)	8 novembre 2019	UC	13	17,9
Eximbank Inde	Strengthening the drinking water supply of Grand Conakry-Horizon 2040 (Quatrième projet eau)	5 décembre 2019	USD	170	170,0
Eximbank Inde	Credit line to finance two solar projects: (i) for supply of electricity and drinking water to 7 public universities; (ii) electrification and refrigeration in 200 health infrastructures.	5 décembre 2019	USD	20,22	20,2
BADEA	Projet de Construction de la Zone Industrielle de Fandjé (Package: loan 1 of 2)	1 janvier 2020	USD	16	16,0

BADEA	Projet de Construction de la Zone Industrielle de Fandjé (Package: loan 2 of 2)	1 janvier 2020	USD	11,5	11,5
BADEA	Projet d'Autonomisation des femmes	1 janvier 2020	USD	9,5	9,5
IDA – regular	Programme Régional pour l'Autonomisation des Femmes et Dividende Démographique au Sahel	25 juin 2020	DTS	14,7	20,2
BID	Projet de route Boké Québo (co-financement)	7 juillet 2020	EUR	41,8	51,5
Total					1 822,9

Tableau 9 : liste des nouveaux projets potentiels à négocier/signés en 2020 et 2021 en millions USD

Créanciers	Intitulé du Projet	Date de signature	devise	Montant en devise	Montants
					millions USD)
BID	Projet de route Boké Québo (co-financement)	2020	EUR	41,80	51,5
AFD	Projet d'évacuation de l'énergie de Souapiti à Conakry	2020	EUR	25,00	30,8
BEI	Ligne de transmission Linsan-Fomi	2020	EUR	170,00	209,5
AFD	Projet déchets Conakry	2021	EUR	49,19	60,6
AFD	Limite de prêt approuvé par l'assemblée française (contacte: BLAIN Adrien <blaina1@afd.fr>)	2022	EUR	49,68	61,2
BADEA	Projet de réalisation de 700 forages systèmes et 5 systèmes APE à pompage solaire en milieu rural	2021	USD	14,26	14,3
BADEA	Projet de rééquilibrage régional pour l'AEPA en milieu rural	2021	USD	62,30	62,3
BID	Centre d'Autonomisation des Femmes	2021	USD	10,00	10,0
BID	Projet de renforcement des capacités des jeunes et des femmes dans les zones affectées par l'épidémie Ebola	2021	USD	10,00	10,0
BID	Projet d'Aménagement des Espaces Pastoraux	2021	USD	15,00	15,0

BID	Projet National de Plateformes Multifonctionnelles	2021	USD	8,00	8,0
BID	Projet de Construction de la Route Labé-Mali	2021	USD	100,00	100,0
BID	Projet de Développement des Infrastructures Rurales	2021	USD	90,00	90,0
BID	Assainissement des grandes villes en Guinée	2021	USD	38,00	38,0
BID	Projet d'Aménagement de la Corniche Nord 2*2	2021	USD	50,00	50,0
Eximbank Inde	Construction des hôpitaux de Kankan et Nzérékoré: Avenant pour couvrir les équipements	2021	USD	20,52	20,5
Eximbank Suède	Projet interconnexion électrique Koubia-Tougué-Dinguiraye Siguiri	2021	USD	157,00	157,0
FMO Hollande	Cinq ponts à Conakry	2021	EUR	36,00	44,4
IDA – regular	Enclave loan: Guinea Agribusiness Development Project (P164184)	2021	USD	100,00	100,0
IDA – regular	Agriculture Sector Support	2021	DTS	20,55	28,3
IDA – regular	Development Policy Financing - Budget support for 2021	2021	USD	40,00	40,0
IDA – regular	*** Residual projects to complete Guinea's US\$200mn IDA allocation	2021	USD	87,00	87,0
Total					996,5